

SKÚŠOBNÝ PORIADOK POSLUŠNOSTI

« OBEDIENCE »

v Slovenskej republike

Časť IV

POPIS, VYKONÁVANIE A HODNOTENIE CVIKOV – Trieda OB 2

účinnosť od 1. januára 2009

CVIK 1 Odloženie v sede v skupine počas 1 minúty

Odporúčané povely: „Zostaň“

Zvukové povely

Vykonanie: Na pokyn stewarda sa psovodi spolu so svojimi psami postaví do jedného radu približne v trojmetrových vzdialenostiach od seba. Pes sedí pri psovodovi v základnom postoji. Na pokyn stewarda psovodi velia psom „Zostaň“. Na pokyn stewarda psovodi spoločne vykročia vpred od svojich psov. Kráčajú bez obzerania sa do určeného úkrytu, kde zostanú 1 minútu. Počas tohto časového intervalu musia psy zotrvať v polohe „Sadni“. Po uplynutí 1 minúty sa psovodi pri návrate zastavia na vopred označenom mieste pred psami, kde krátko postoja. Na pokyn stewarda sa vracajú ku svojim psom a zaujmú základný postoj. Ku psom sa priradujú priamo, alebo ich obídu zozadu. Skupinu tvoria minimálne 3, maximálne 6 psov.

Inštrukcie: Psovi je dovolené otočiť hlavu a poobzerať sa dookola, taktiež je dovolené prejavíť záujem, ak je naokolo hluk alebo iné rozptyľovanie. Avšak toto nesmie byť znakom znepokojenia alebo úzkosti. Všetky ostatné zbytočné pohyby (napr. zdvíhanie labiek) a posúvania znamenajú jasnú stratu bodov. Body sú strhnuté aj za štekánie alebo kňučanie. Ak pes štekne 1 až 2 krát, strhnú sa mu 1 až 2 body. Neustále štekánie (hlasité) znamená chybu a penalizuje sa 0 bodmi za cvik. Pes, ktorý vstane, ľahne si alebo sa pohne, resp. odplazí, odíde ďalej ako je dĺžka jeho vlastného tela, pred uplynutím 1 minúty keď psovod je v úkryte, dostane 0 bodov. Ak si pes ľahne, alebo sa postaví po ukončení 1 minútového intervalu a psovod je už na cvičebnej ploche, dostane najviac 6 bodov. Nedočkavosť, neposednosť, tak ako aj prevaľovanie sa z jedného boku na druhý je penalizované podľa intenzity stratou 1 až 2 body. Ak sa pes postaví a pristúpi blízko k druhému psovi tak, že hrozí obava konfliktu alebo bitky, cvičenie musí byť zastavené. Následne na to začínajú všetky psy cvičiť odznova okrem psa, ktorý spôsobil toto prerušenie. Ten má cvik hodnotený 0 bodmi a okamžite musí opustiť cvičebnú plochu.

Poznámky: Všetky povely psovod vyslovuje na základe slovných pokynov stewarda. Časový interval (nie hodnotenie cviku) začína plynúť až vtedy, keď sú všetci psovodi vzdialení od psov v úkryte.

Hodnotenie: Koeficient 3

Maximálny počet bodov 30

CVIK 2 Odloženie v ľahu v skupine počas 3 minút s rozptýlením

Odporúčané povely: „Ľahni“, „Zostaň“, „Sadni“

Zvukové povely

Vykonanie: Na pokyn stewarda sa psovodi spolu so svojimi psami postaví do jedného radu približne v trojmetrových vzdialenostiach od seba. Pes sedí pri psovodovi v základnom postoji. Na pokyn stewarda psovodi velia psom zaujať pozíciu „Ľahni“. Keď sú všetky psy v polohe ľahni, na pokyn stewarda nasleduje posledný povel psovoda „Zostaň“. Na pokyn stewarda psovodi spoločne vykročia bez obzerania sa z dohľadu psov do úkrytu, kde zostanú 3 minúty. Psy zostávajú ležať a po 2 minútach sú podrobení rozptýleniu. Steward prechádza vlnovito pomedzi odložených psov. Po

uplynutí 3 minútového intervalu je psovodom daný povel kráčať spolu späť na cvičebnú plochu a zaujať polohu v stoji na vopred stanovenom mieste za psami. Po chvíli je psovodom velené, aby pristúpili ku svojim psom a vydali povel na priradenie psa k nohe. Skupinu tvoria minimálne 3 maximálne 6 psov.

Inštrukcie: Psovi je dovolené otočiť hlavu a poobzerať sa dookola, taktiež je dovolené prejaviteľ záujem, ak je naokolo hluk alebo iné rozptyľovanie. Avšak toto nesmie byť znakom znepokojenia alebo úzkosti. Pes, ktorý sa postaví, alebo si sadne pred uplynutím 3 minútového intervalu, keď je psovod mimo dohľad, alebo sa plazí viac ako na dĺžku svojho tela, dostane 0 bodov. Ak si pes sadne, alebo sa postaví po ukončení 3 minútového intervalu a psovod je už na cvičebnej ploche, dostane najviac 6 bodov. Body sú strhnuté aj za štekание alebo kňučanie. Ak pes štekne 1 až 2 krát, strhnú sa mu 1 až 2 body. Neustále štekание (hlasité) znamená chybu cvik je hodnotený 0. Nedočkavosť, neposednosť, všetky zbytočné pohyby, čuchanie, tak ako aj prevaľovanie sa z jedného boku na druhý je penalizované podľa intenzity stratou 1 až 2 body. Ak sa pes postaví a pristúpi blízko k druhému psovi tak, že hrozí obava konfliktu alebo bitky, cvičenie musí byť zastavené. Následne na to začínajú všetky psy cvičiť odznova okrem psa, ktorý spôsobil toto prerušenie. Ten má cvik hodnotený 0 bodmi a okamžite musí opustiť cvičebnú plochu.

Poznámky: Všetky povel psovod vyslovuje na základe slovných pokynov stewarda. Časový interval (nie hodnotenie cviku) začína plynúť až vtedy, keď sú všetci psovodi vzdialení od psov v úkryte. Predmetom hodnotenia je aj rýchlosť zaujatia polohy „Ľahni“. Poloha SFINGA nie je povinná. Avšak polohu, ktorú pes zaujme po poslednom povel psovoda, musí dodržať a nezmeniť ju až do ukončenia cviku.

Hodnotenie: Koeficient 2

Maximálny počet bodov 20

CVIK 3 Chôdza pri nohe

Odporúčané povel: „K nohe“ (vždy pri vykročení zo základného postoja, zmeny rýchlosti chôdze, pri obratoch na mieste a úkrokoch).
Zvukové povel

Vykonanie: Chôdza pri nohe sa vykonáva v normálnom a pomalom kroku a v pokluse na základe pokynov stewarda spolu so zmenou smeru chôdze, obratmi, úkrokmi a zastaveniami na vopred stanovenej trase (pozri schému). Dvojica musí predviesť najmenej zastavenie (4 x), obrat vľavo (6 x), obrat vpravo (6 x), čelom vzad (4 x), 2 úkroky vpravo, 2 úkroky dozadu, obraty na mieste: vľavo bok, vpravo bok, čelom vzad. Psovod si môže vybrať, či bude robiť čelom vzad doľava alebo doprava. Pes nasleduje psovoda ochotne a dobrovoľne, kráčajúc popri jeho ľavej strane, na úrovni ramena psovoda súčasne s jeho ľavým kolenom v paralelnej línii. Psovi je dovolené po pokyne čelom vzad obiehať okolo psovoda po pravej strane, ale veľmi tesne, alebo sa priradiť priamo k nohe psovoda. Cvik končí so psom v základnom postoji.

Inštrukcie: Povel k nohe je daný vždy pri vykročení, pri zmene rýchlosti chôdze pri obratoch a pri úkrokoch. Ak psovod zastane, pes musí okamžite bez povelu zaujať základnú pozíciu pri nohe. Obiehanie pri poveloch čelom vzad, ako aj priradovanie sa psa k ľavej nohe sú prípustné. Všetky psy v jednej skúške alebo preteku musia vykonať

chôdzu pri nohe podľa tej istej schémy. Pes, ktorý odíde od psovoda, alebo zaostáva za psovodom viac ako pol metra za ním počas väčšej časti cvičenia cvik nesplnil (0 bodov). Ak sa pes pohybuje pomaly, dostane najviac 6 až 7 bodov. Strata kontaktu, šikmá chôdza psa, obťažovanie a prekážanie psovodovi v chôdzi a povelu navyše sú považované za chyby. Za nedokonalú, neúplnú polohu pri nohe sú strhnuté 2 body. Počas cviku psovod prirodzene pohybuje ramenami, avšak sa psa nesmie dotýkať.

Poznámky: Cvičenie je riadené stewardom a vykonáva sa na základe jeho slovných pokynov.

Hodnotenie: Koeficient 3

Maximálny počet bodov 30

CVIK 4 Odloženie psa za pochodu do sedu a do ľahu

Odporúčané povelu: „K nohe“, „Sadni“, „K nohe“, „Ľahni“, „K nohe“ (max. 5 povelov)
Zvukové povelu

Vykonanie: Cvik je vykonaný za pochodu vo štvorci cca 8 m x 8 m (pozri schému). Psovod so psom sa pohybuje proti smeru hodinových ručičiek (sprava doľava) tak, že obraty sú robené na rohoch doľava. Počas chôdze psovod dáva psovi povelu na základe inštrukcií stewarda tak, aby pes postupne vykonal polohy „Sadni“ a „Ľahni“. Štvorec vyznačujú na rohoch kužele. Východiskový bod cviku je v strede prvej strany štvorca. Steward dáva pokyn psovodovi, aby dal povel psovi zaujať polohu „Sadni“, keď dosiahnu približne stred ďalšej (druhej) strany, kým psovod pokračuje v chôdzi okolo štvorca. Po tom, čo opäť dôjde k svojmu psovi, psovod (bez povelu stewarda) vydá za pochodu psovi povel „K nohe“. Cvičenie pokračuje tak, že psovod vydáva povel psovi na zaujatie polohy „Ľahni“ v strede tretej strany. Pes na zvukový povel „Sadni“ alebo „Ľahni“ rýchlo a v priamom smere musí zaujať danú polohu bez toho, aby psovod prerušil alebo zmenil spôsob chôdze, alebo sa obzrel. Pri tomto cviku psovod prejde 1 a $\frac{3}{4}$ obvodu štvorca.

Inštrukcie : Hodnotí sa, či pes zaujal pozície bez zaváhania a rýchlo. Pes musí zaujať požadovanú polohu najneskôr, kým psovod príde k druhému kuželu strany, na ktorej je pes odložený. Ak sa pes zastaví jedenkrát v nesprávnej polohe (napr. je v polohe Sadni namiesto Ľahni), budú mu strhnuté 3 body. Ak pes nezaujme polohu (vôbec nezastaví), budú mu strhnuté 4 body. Pomalý pohyb a nekorektná chôdza, obchádzanie rohov štvorca oblúkom je považované za chybu. Pes sa nesmie po povelu pohnúť viac ako o jednu dĺžku svojho tela. Aby bol cvik bodovo hodnotený, pes musí vykonať aspoň jednu pozíciu. Poloha SFINGA je povinná. Psovod nesmie ovplyvňovať psa telom, inak mu budú strhnuté body. V hodnotení sa dôraz kladie taktiež na chôdzu pri nohe. Pomalý pohyb, zaostávanie alebo predbiehanie, zaoblené rohy sa považujú za chyby. Rohy musia byť obchádzané v tvare uhla 90°.

Poznámky: Pri chôdzi, kedy sa pes z ľahu/zo sedu pripojí ku psovodovi, si psovod určuje povel sám. Pri ukončení cviku, pri zaujatí základného postoja, nie je použitý žiaden povel – ani stewarda ani psovoda.

Hodnotenie : Koeficient 3

Maximálny počet bodov 30

CVIK 5 Privolanie s povelom „Stoj“

Odporúčané povelý: „Ľahni“ , „Zostaň“ , „Ku mne“ , „Stoj“ „K nohe“ alebo „Ku mne“ , keď si pes predsadá „K nohe“ Namiesto zvukového povelu „Stoj“ môže byť vydaný signál rukami.

Zvukové a posunkové povelý

Vykonanie: Pes je uložený do pozície „Ľahni“ a psovod kráča od neho približne 25 m vo vyznačenom priamom smere. Východiskový bod, kde pes zostáva v polohe ľahni a koniec úseku, kde sa postaví psovod čelom ku psovi, sú vyznačené kuželmi. Psovod odchádza od psa bez zastavenia a obzerania sa. Na pokyn stewarda psovod privoláva psa. Keď je pes približne v druhej tretine vzdialenosti (pri značke) psovod velí „Stoj“ a pes má okamžite zaujať danú polohu. Na pokyn stewarda psovod privoláva psa k sebe („K nohe“, alebo „Ku mne - K nohe“). Steward nariaďuje psovodovi povelý iba predtým, keď psovod má privolať psa, nie keď ho zastavuje. Môže byť použitý aj zvukový povel aj signál rukou, ale vždy iba jeden, nie súbežne. Meno psa môže byť kombinované s prvým povelom na privolanie, ale meno a povel nesmú byť vydané tak, aby predstavovali dva oddelené povelý. Pri privolaní s predsadnutím musí byť predsadnutie rovné a tesné v súlade s určenými pravidlami v časti I, bod 5. Po povelu „K nohe“, musí pes svižne zaujať pozíciu pri ľavej nohe psovoda míňajúc ho zozadu veľmi tesne.

Inštrukcie: Je dôležité, aby pes reagoval ochotne a snaživo na všetky vydané povelý. Pes sa musí pohybovať primeranou rýchlosťou a prinajmenšom byť v pokluse. Pomalý pohyb je chyba. Na povel „Stoj,“ musí pes reagovať okamžite. Pri hodnotení zastavenia je zohľadňovaná reakcia psa na povel a rýchlosť zastavenia s prihliadnutím na plemeno psa. Pes nesmie od vydania povelu po zastavenie prebehnúť viac ako je trojnásobok dĺžky jeho tela. Ak je dĺžka tela psa prebehnutá trojnásobne, nedostane žiadne body (za polohu). Ak pes zastaví samostatne bez povelu, je to považované za hrubú chybu. Ak pes zastaví v nesprávnej pozícii (tzn. na povel stoj si napr. ľahne), sú mu strhnuté 3 body. Za opakovaný povel sú strhnuté 2 body. Ak pes počas doby, kedy sa od neho psovod vzdáľuje, mení pozíciu (napr. prevaľuje sa), môže dosiahnuť maximálne 7 bodov. Ak pes opustí východiskovú pozíciu počas doby, kedy sa od neho psovod vzdáľuje, nezíska žiaden bod a cvik sa hodnotí ako nesplnený (0 bodov).

Poznámky: Steward nariaďuje psovodovi povelý iba predtým, keď psovod má privolať psa k sebe.

Hodnotenie: Koeficient 4

Maximálny počet bodov 40

CVIK 6 Vyslanie vpred do štvorca s povelom „Ľahni“

Odporúčané povel: „Vpred“, „Stoj“, „Vpravo/ vľavo“ (signál ramenom) „Ľahni“, „Sadni“ alebo „K nohe“

Zvukové aj 1 posunkový povel

Vykonanie: Cvik sa cvičí podľa schémy. Pes je vyslaný smerom ku kužeľu približne 10 m od východiskového bodu. Pri kuželi mu psovod velí „Stoj“. Pes musí zaujať pozíciu v stoji vo vnútri pomyselného kruhu o polomere 2 m okolo kužeľa. Približne po 3 sekundách, na pokyn stewarda psovod vysielá povelom psa do 3 m x 3 m veľkého štvorca, ktorý je od východiskového bodu vzdialený 23 m. Tu je možné dať psovi pri vydaní zvukového povelu súčasne aj posunkový povel. Štvorec je umiestnený najmenej 3 – 5 m od hranice cvičebnej plochy. Kužele označujú štvorec na každom rohu. Viditeľná línia (napr. páska, kriedová čiara, línia z pilín) spája kužele na ich vonkajšej strane. Hneď ako je pes vo štvorci, psovod velí „Ľahni“. Steward vydáva pokyn psovodovi, aby kráčal priamo ku psovi. Po príchode psovoda do štvorca na pokyn stewarda psovod posadí psa do základného postoja a tým cvik končí.

Pes musí ku kužeľu a do štvorca aspoň klusať. Pohybuje sa v priamej línii a do štvorca vstupuje spredu. Uhol medzi pokračujúcou líniou východiskového bodu a kužeľom a medzi kužeľom a stredom štvorca je 90°.

Inštrukcie: Dôraz sa kladie na ochotu psa sledovať inštrukcie a povel, rýchlosť psa a priame smery. Pre získanie 10 bodov nesmie psovod počas cviku použiť viac ako 6 povelov. Šiesty povel je povel „Stoj“ vo štvorci. Pes musí sledovať povel. Jedna z možností je, keď pes vstúpi do štvorca použiť iba povel „Ľahni“, a tak bude použitých iba 5 povelov. Body sa strhávajú aj za to, ak pes necvičí na základe povelov ale samostatne. To znamená, že napr. povel „Stoj“ pri kuželi a povel „Ľahni“ vo štvorci musia byť vydané. Psovod vykročí ku štvorcu iba vtedy, ak už vydal povel „Ľahni“. Ak vykročí skôr, cvik nezvládol (0 bodov). Ak psovod dáva viac podnetov (napr. pohyby telom navyše), nemôže dosiahnuť viac ako 8 bodov. Pes musí mať všetky 4 labky vo vnútri pomyselného kruhu okolo kužeľa. Pes, ktorý si pri kuželi sadne, dostane najviac 8 bodov. Ak si pes sadne alebo ľahne mimo pomyselného kruhu, alebo ak si pes ľahne mimo štvorca, cvik sa hodnotí ako nevykonaný (0 bodov). Ak pes počas cviku zaujme polohu „Ľahni“ mimo štvorca, hodnotí sa to, ako ukončenie cviku. Vtedy už nie je povolené dať psovi žiaden opravný povel. Aby bol cvik hodnotený, celé telo psa (okrem chvosta) musí byť vo štvorci. Cvik nie je splnený, ak sa pes dvíha, aby si sadol, alebo postavil pred tým, než psovod dal pokyn na zaujatie základného postoja na konci cviku po príchode do štvorca. Ak sa pes pohybuje veľmi pomaly, dostane najviac 6 bodov.

Poznámky: Nie je dovolené ukazovať psovi smery z východiskového bodu, alebo mu ukazovať štvorec pred cvičením. Toto sa hodnotí ako nesplnenie cviku.

Hodnotenie: Koeficient 4

Maximálny počet bodov 40

CVIK 7 Aport s určením smeru

Odporúčané povelý: „Vpred“, „Stoj“, vpravo/vľavo signál rukami, „Aport“, „Pust“ „K nohe“ ak si pes predsadá (max. 6 povelov)
Zvukové aj 1 posunkový povel

Vykonanie: V tomto cviku pes aportuje cudzí predmet odložený stewardom na zem vľavo, alebo vpravo (podľa losovania) cca 20 m od východiskového bodu. Pes a psovod sú v základnom postoji. Pes je psovodom vyslaný ku kuželi, ktorý je umiestnený približne 10 m od východiskového bodu. Psovod dáva psovi povel, na základe ktorého musí zastaviť pri kuželi približne v 2 m vzdialenosti od neho. Približne po 3 sekundách, na pokyn stewarda psovod vyšle psa buď k pravej alebo k ľavej činke. Smer je určený žrebom pred vykonaním cviku. Na určenie smeru pohybu psa k činke je možné spolu so zvukovým povelom dať aj posunkový povel. Činka, ktorá je vyžrebovaná (ľavá alebo pravá), je vždy položená na zem ako prvá. Psovod sa riadi pokynmi stewarda.

Inštrukcie: Dôraz je kladený na ochotu psa vykonávať povelý, tempo psa a to, či si zvolí najkratšiu trasu k aportu. Uvedenie psa na smer posunkovými príkazmi vo východiskovom bode je hodnotené ako dotýkanie sa psa a vedie k nesplneniu cvičenia. Predmety položené na zem musia byť pre psa zreteľne viditeľné. Ak pes vybehne pre aport skôr, ako je daný povel, získa najviac 7 bodov. Aby sa cvik hodnotil za splnený, pes musí stáť pri kuželi vo vnútri pomyselného kruhu o polomere 2 m okolo kužela. Ak pes nezastaví v kruhu dostáva 0 bodov. Pes, ktorý si pri kuželi ľahne alebo sadne, dostane najviac 8 bodov. Ak pes aport prekusuje, žuje alebo sa inak s ním hrá, sú mu strhnuté body za hrubú chybu. Pes, ktorý veľmi intenzívne prekusuje, žuje alebo sa s predmetom hrá, nezíska žiaden bod. Ak pes zodvihne nesprávnu činku, cvik sa hodnotí ako nevykonaný (0 bodov). Ak psovod opustí východiskový bod počas vydávania povelov, cvik je hodnotený 0 bodmi.

Vypustenie činky:

Ak psovi vypadne činka, a sám iniciatívne ju zodvihne, dostane najviac 7 bodov. Ak je daný povel „Aport“ navyše, je pridelených najviac 5 bodov. Ak pes vypustí aport vedľa psovoda a psovod ho zodvihne bez toho, že by urobil krok, je pridelených najviac 5 bodov.

Poznámky: Všetky povelý psovod vyslovuje na základe slovných pokynov stewarda okrem povelu „Stoj“, ktorý vydáva psovod samostatne. Veľkosť aportu musí byť primeraná veľkosti psa. Pes môže odovzdať aport priamo z priradenia k nohe alebo z predsadnutia, kedy nasleduje na pokyn stewarda povel „K nohe“.

Hodnotenie: Koeficient 3

Maximálny počet bodov 30

CVIK 8 Skok cez prekážku a aport cudzieho predmetu

Odporúčané povelý: „Vpred“, „Aport“, „Pust“, „K nohe“
Zvukové povelý

Vykonanie: Psovod a pes sú v základnom postoji približne 3 m pred prekážku, ktorá je nastavená podľa kohútikovej výšky psa zaokrúhlená k najbližších 10 cm. Psovod hádže

aportováciu činku cez prekážku. Keď je vydaný pokyn, psovod dáva povel psovi aportovať činku cez prekážku. Na povel psovoda pes skáče cez prekážku, okamžite a správne uchopí činku a skáče cez prekážku späť. Psovod nemôže pri privolaní opustiť východiskový bod ani psa pri aporte motivovať. Keď pes predsadne s aportom pred psovoda, na pokyn stewarda psovod vydá povel „Pust“ a pes musí činku odovzdať do rúk psovoda. Nasleduje povel „K nohe“, kedy sa pes musí korektne zaradiť ku psovodovi do základného postoja. Odovzdať činku je možné aj zo základného postoja, kedy sa pes priamo po preskoku priradí k nohe psovoda. K dispozícii musia byť tri rozdielne veľkosti (a váhy) drevených čienok, proporcionálne k veľkosti psov. Maximálna váha najväčšej činky je približne 450 g. Avšak je na voľbe psovoda, ktorú činku si vyberie, prihliadnuc na veľkosť psa.

Inštrukcie: Nie je dovolené opakovať odhodenie aportu. Povel „Aport“ musí byť vydaný pred doskokom psa za prekážku. Ak sa pes pri preskoku dotkne prekážky hoci iba jemne, maximálny počet pridelených bodov je 8. Ak pes vyskočí na prekážku a dotyk sa pri preskoku od nej odrazí, alebo ak nepreskočí späť, alebo ak neprinesie aport, cvik je hodnotený ako nevykonaný.

Pustenie predmetu:

Ak pes pustí predmet, ale zodvihne ho z vlastnej iniciatívy, dostane najviac 7 bodov. Ak je daný povel „aport“ navyše, maximálny počet bodov je 5. Ak pes pustí predmet pred psovoda a psovod ho zodvihne bez toho, aby urobil krok, je pridelených 5 bodov. Žuvanie alebo prekusovanie predmetu je penalizované ako hrubá chyba. Ak je žuvanie intenzívne, je pridelených najviac 5 bodov. Veľmi intenzívne prežúvanie predstavuje nesplneniu cviku (0 bodov).

Poznámky: Všetky povel psovod vyslovuje na základe slovných pokynov stewarda.

Hodnotenie: Koeficient 3

Maximálny počet bodov 30

CVIK 9 Identifikácia predmetu a aportovanie

Odporúčané povel: „Hľadať“ alebo „aport“, „Pust“ „K nohe“ ak si pes predsadá
Zvukové povel:

Vykonanie: Pred vykonaním cviku 6 si psovod vyberie drevený predmet o rozmeroch 2 cm x 2 cm x 10 cm a nechá si ho pri sebe až do chvíle, kedy nastupuje na cvik 9. Pred odovzdaním predmetu ho psovod označí viditeľnou značkou. Steward odoberá predmet tak, aby sa ho nedotkol (t.j. klieštikmi) a psovod sa otáča chrbtom. Pes sa otáča spolu so psovodom, alebo ostáva sedieť v smere cviku (o tom rozhoduje psovod). Steward umiestňuje označený predmet medzi tri rovnaké neutrálne predmety, uložené v priamke, alebo v kruhu bez toho, aby sa ho dotkol. Predmety by mali byť umiestnené pre všetkých súťažiacich v rovnakom tvare. Pri ukladaní predmetu na zem sa psovod nemôže prizerať. Predmety sú od východiskového bodu vzdialené približne 8 m. Psovod sa otáča na povel stewarda až keď sú predmety položené na zem. Po vydaní povelu psovodom je pes vyslaný, musí nájsť označený predmet, aportovať ho a po pokyne stewarda na povel psovoda odovzdať do ruky psovoda. Po odovzdaní predmetu sa pes priradí na základe povelu ku psovodovi do základnej polohy. Časový limit vykonania cviku je 1 minúta od zahájenia cviku, inak sa cvik hodnotí ako nesplnený.

Inštrukcie : Dôraz by mal byť kladený na ochotu psa pracovať a na jeho rýchlosť. Psovi je dovolené vidieť predmet pred zahájením cviku. Ak pred cvikom psovod dovolí psovi oŕuchať predmet, alebo sa ho dotknúť, dostáva 0 bodov. Žuvanie alebo hryzenie predmetu je penalizované ako hrubá chyba. Ak je žuvanie intenzívne, je pridelených najviac 5 bodov. Veľmi intenzívne žuvanie alebo prelomenie predmetu má za následok nesplnenie cviku (0 bodov). Ak pes vybehne k predmetom skôr, ako je daný povel, dostane najviac 7 bodov. Ak pes uchopí nesprávny predmet, ale vymení ho bez ovplyvňovania za správny, dostane maximálne 7 bodov. Pri hľadaní predmetu by sa pes nemal dotýkať ostatných predmetov. Ak pes prinesie nesprávny predmet, dostane 0 bodov. Ak pes dostane akýkoľvek povel v priestore nad predmetmi, cvik je hodnotený 0 bodmi. Nevyžaduje sa korektné a presné odovzdanie aportu, ale pes musí odovzdať predmet do ruky psovoda.

Poznámky: Všetky povel psovod vyslovuje na základe slovných pokynov stewarda. Pre každého pretekára musí byť pripravených dostatočný počet nových predmetov. Neutrálne predmety môžu byť použité pre všetkých cvičiacich. Predmety, ktoré zobral akýkoľvek pes do papule, nesmú byť už použité a musia byť nahradené inými. Predmety musia byť položené tak, aby boli pre psa dobre viditeľné.

Hodnotenie : **Koeficient 3** **Maximálny počet bodov 30**

CVIK 10 Ovládateľnosť na diaľku

Odporúčané povel: „Lahni“, „Zostaň“, 2 x „Sadni“, 2 x „Lahni“
Zvukové a posunkové povel vydané súčasne

Vykonanie: Pes je uložený do polohy „Lahni“ na vopred určené miesto. Hranica je vyznačená za psom líniou (piliny, páska), ktorá je na koncoch označená dvoma značkami. Následne psovod odchádza od psa v priamom smere vpred na vopred vyznačené miesto cca 15 m vzdialené od psa. V tomto bode sa psovod otočí čelom ku psovi. Steward stojí cca 5 m za psom chrbtom ku psovodovi aj ku psovi. Pes by nemal vidieť stewarda, kým ten ukazuje napísané heslá určujúce, v akom poradí má pes zmeniť polohu na základe povelu psovoda. Heslá mení v intervale približne 5 sekúnd. Velené sú polohy „Sadni“, „Lahni“ Každá minimálne dvakrát. Posledný povel pre zmenu polohy musí byť „Lahni“. Cvik končí tak, že psovod pristúpi ku psovi a velí „Sadni“. Poradie pozícií sa môže meniť, ale musí byť pre všetkých súťažiacich rovnaké. Psovod môže používať oba – aj zvukové aj posunkové povel, ale musia byť krátke a používané súčasne.

Inštrukcie : Dôraz sa kládie na to, ako veľmi sa pes posúva, ako rýchlo mení pozície. Taktiež sa hodnotí presnosť pozície. Aby bol pes hodnotený, musí najmenej trikrát zaujať velenú pozíciu. Pes, ktorý jedenkrát nezaujme požadovanú polohu, dostane najviac 8 bodov. Ak sa pes posunie z východiskového bodu, kde bol uložený do polohy „Lahni“ o viac ako je dĺžka jeho tela v akomkoľvek smere, dostáva 0 bodov. Posúvanie vpred a vzad sa sčítavajú. Posledná poloha je „Lahni“. Ak ju pes zmení, pokiaľ k nemu psovod kráča, dostane najviac 8 bodov. Pre hodnotenie cviku je rozhodujúci rozdiel medzi polohou predných labiek psa pri začatí cviku a po jeho ukončení. Prehnané

používanie slovných povelov a zveličovanie alebo nepretržité povely rukami, sú penalizované.

Poznámky: Všetky povely psovoda vyslovuje na základe slovných pokynov stewarda. Steward musí byť v zornom poli psovoda. Poradie polôh musí byť pre všetkých psov rovnaké.

Hodnotenie: Koeficient 4

Maximálny počet bodov 40

Trieda OB 2- možný variant

Cvik 3 – Chôdza pri nohe

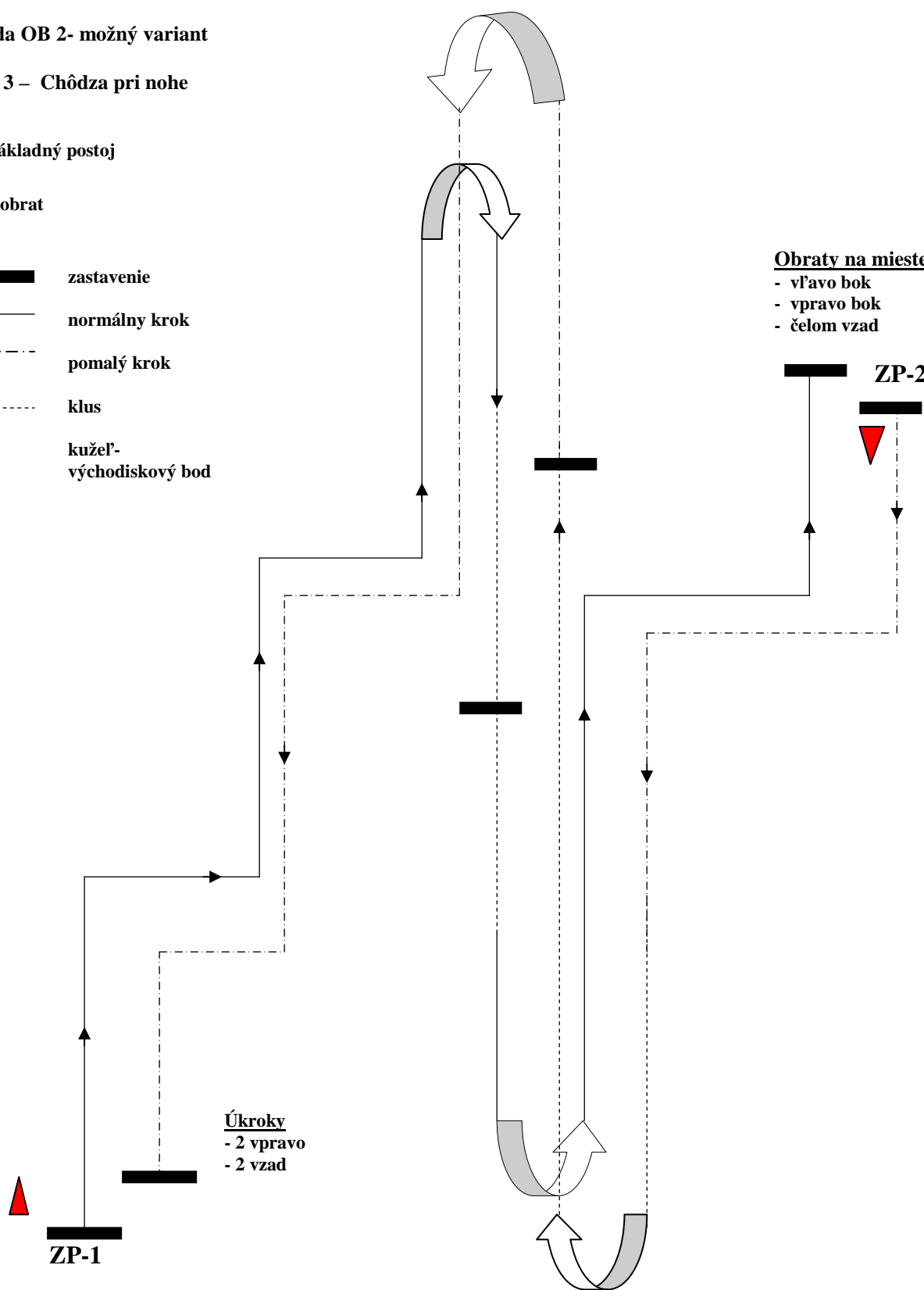
ZP základný postoj

 obrat

-  zastavenie
-  normálny krok
-  pomalý krok
-  klus
-  kužel-
východiskový bod

Obraty na mieste

- vľavo bok
- vpravo bok
- čelom vzad



Trieda OB 2

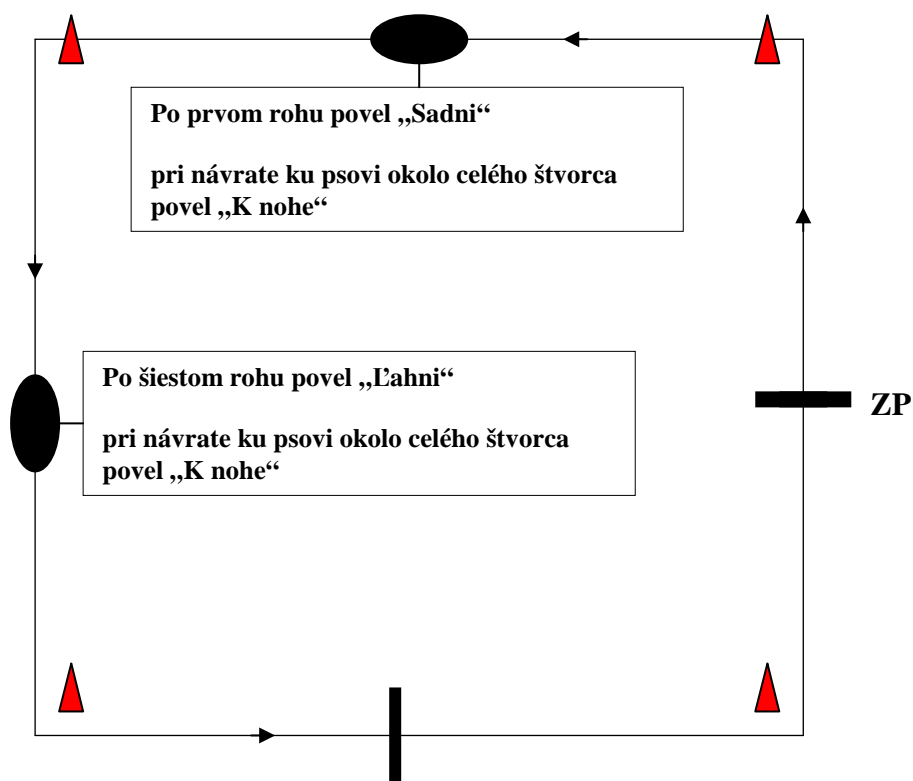
**Cvik 4 – Odloženie za pochodu do sedu a do ľahu
(počas cviku psovod prejde 1 a ¾ obvodu štvorca)**

ZP základný postoi

▬ zastavenie

● poloha

▲ kužel



Trieda OB 2

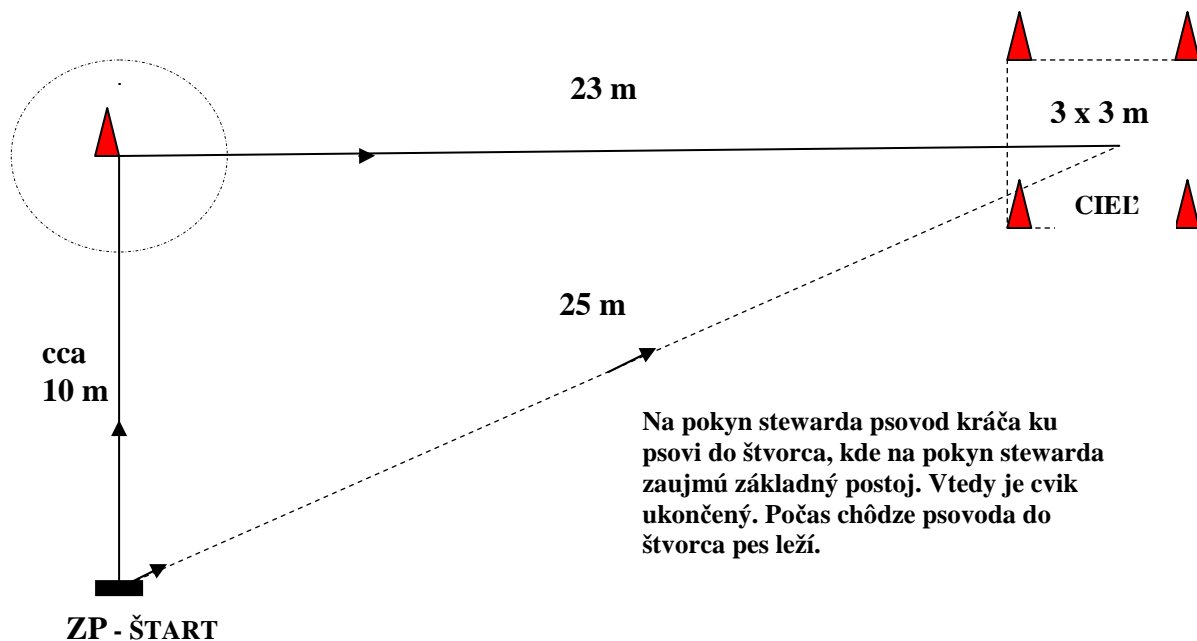
Cvik 6 – Vyslanie s povelom "Lahni" vo štvorci

ZP základný postoj

— pes

- - - psovod
normálny krok

▲ kužeľ



Veličiny sú približné. Vzďialenosť medzi štartom a stredom štvorca je cca 25 m. Vzďialenosť medzi kužeľom a stredom štvorca je 23 m. Uhol medzi spojnicami štartovacieho bodu s kužeľom a kužeľom so stredom štvorca je 90°. Celá schéma môže byť aj zrkadlovo otočená.